



ОБЩЕСТВО С ОГРАНИЧЕННОЙ ОТВЕТСТВЕННОСТЬЮ

АУДИТОРСКАЯ КОМПАНИЯ
«ЮЭКО-АУДИТ»

РОССИЯ 357340 СТАВРОПОЛЬСКИЙ КРАЙ г. ЛЕРМОНТОВ, ул. ВОЛКОВА, 10. Тел/факс 879(35) 3-85-95, тел. 3-97-53
E-mail: yuekoA@gmail.com; uekocontrol@gmail.com

АУДИТОРСКОЕ ЗАКЛЮЧЕНИЕ
о годовой бухгалтерской отчетности
Акционерного общества «Кисловодская сетевая компания»
за 2016 год

Акционерам Акционерного общества
«Кисловодская сетевая компания»

Аудируемое лицо:

Акционерное общество «Кисловодская сетевая компания» (в дальней-
шем - Общество)

ОГРН: 1142651007619,

357700, Ставропольский край, г. Кисловодск, ул. Одесская, 3

Аудиторская организация:

Общество с ограниченной ответственностью «Аудиторская компания
«ЮЭКО-АУДИТ» (ООО АК «ЮЭКО-АУДИТ»)

ОГРН: 1022603423820,

357340, Ставропольский край, г. Лермонтов, ул. Волкова, 10,

член саморегулируемой организации аудиторов «Российский Союз ауди-
торов» (Ассоциация),

ОРНЗ: 11603043753

Мы провели аудит прилагаемой годовой бухгалтерской отчетности Общества, состоящей из бухгалтерского баланса по состоянию на 31 декабря 2016 года, отчета о финансовых результатах, приложений к бухгалтерскому балансу и отчету о финансовых результатах, в том числе отчета об изменениях капитала и отчета о движении денежных средств за 2016 год, пояснений к бухгалтерскому балансу и отчету о финансовых результатах.



Аудиторская компания
«ЮЭКО-АУДИТ»

Ответственность аудируемого лица за годовую бухгалтерскую отчетность

Руководство Общества несет ответственность за составление и достоверность указанной годовой бухгалтерской отчетности в соответствии с российскими правилами составления бухгалтерской отчетности и за систему внутреннего контроля, необходимую для составления годовой бухгалтерской отчетности, не содержащей существенных искажений вследствие недобросовестных действий или ошибок.

Ответственность аудитора

Наша ответственность заключается в выражении мнения о достоверности годовой бухгалтерской отчетности на основе проведенного нами аудита. Мы проводили аудит в соответствии с федеральными стандартами аудиторской деятельности. Данные стандарты требуют соблюдения применимых этических норм, а также планирования и проведения аудита таким образом, чтобы получить достаточную уверенность в том, что годовая бухгалтерская отчетность не содержит существенных искажений.

Аудит включал проведение аудиторских процедур, направленных на получение аудиторских доказательств, подтверждающих числовые показатели в годовой бухгалтерской отчетности и раскрытие в ней информации. Выбор аудиторских процедур является предметом нашего суждения, которое основывается на оценке риска существенных искажений, допущенных вследствие недобросовестных действий или ошибок. В процессе оценки данного риска нами рассмотрена система внутреннего контроля, обеспечивающая составление и достоверность годовой бухгалтерской отчетности с целью выбора соответствующих аудиторских процедур, но не с целью выражения мнения об эффективности системы внутреннего контроля.

Аудит также включал оценку надлежащего характера применяемой учетной политики и обоснованности оценочных показателей, полученных руководством Общества, а также оценку представления годовой бухгалтерской отчетности в целом.

Мы полагаем, что полученные в ходе аудита аудиторские доказательства дают достаточные основания для выражения мнения о достоверности годовой бухгалтерской отчетности.



Мнение

По нашему мнению, годовая бухгалтерская отчетность отражает достоверно во всех существенных отношениях финансовое положение Общества по состоянию на 31 декабря 2016 года, финансовые результаты его деятельности и движение денежных средств за 2016 год в соответствии с российскими правилами составления бухгалтерской отчетности.

Президент ООО АК «ЮЭКО-АУДИТ»
аудитор

(квалификационный аттестат аудитора № К 010082
на право осуществления аудиторской деятельности
в области общего аудита. Срок действия - бессрочный)




Г.А. Мурасёв

«27» марта 2017 года



Аудиторская компания
«ЮЭКО-АУДИТ»

Бухгалтерский баланс
на 31 декабря 2016 г.



4

Организация АО "Кисловодская сетевая компания"

Дата (число, месяц, год) _____
Форма по ОКУД _____

Коды		
0710001		
31	12	2016
21960715		
2628802730		
35.12		
12247	16	
384		

Идентификационный номер налогоплательщика _____

по ОКПО _____

Вид экономической деятельности _____

Передача электроэнергии

ИНН _____

по ОКВЭД _____

Организационно-правовая форма / форма собственности _____

Открытое акционерное общество / частная

по ОКОПФ / ОКФС _____

Единица измерения: в тыс. рублей

по ОКЕИ _____

Местонахождение (адрес) _____

357746, Ставропольский край, Кисловодск г, Одесская, дом № 3

Пояснения	Наименование показателя	Код	На 31 декабря 2016 г.	На 31 декабря 2015 г.	На 31 декабря 2014 г.
	АКТИВ				
	I. ВНЕОБОРОТНЫЕ АКТИВЫ				
	Нематериальные активы	1110	-	-	-
	Результаты исследований и разработок	1120	-	-	-
	Нематериальные поисковые активы	1130	-	-	-
	Материальные поисковые активы	1140	-	-	-
2	Основные средства	1150	431 913	240 768	194 650
	в том числе:				
2	ОС в эксплуатации 01; -02	11501	364 356	201 729	183 521
2	Строительство ОС 08.03	11502	67 557	39 039	11 129
	Доходные вложения в материальные ценности	1160	-	-	-
	Финансовые вложения	1170	-	-	-
	Отложенные налоговые активы	1180	624	640	626
	в том числе:				
	ОНА 09	1180	624	640	626
	Прочие внеоборотные активы	1190	-	-	-
	Итого по разделу I	1100	432 537	241 408	195 275
	II. ОБОРОТНЫЕ АКТИВЫ				
4	Запасы	1210	25 599	25 410	22 362
	в том числе:				
4	Материалы 10	1210	25 599	25 410	22 362
	Налог на добавленную стоимость по приобретенным ценностям	1220	7	5	-
	в том числе:				
	НДС, уплаченный при ввозе товаров на территорию РФ 19.05	12201	5	5	-
	НДС по приобретенным услугам 19.04	12202	2	-	-
5	Дебиторская задолженность	1230	80 067	60 088	76 688
	в том числе:				
5	Расчеты с поставщ. эл.эн (ав.выд.) 60.01.2	12301	-	-	3
5	Расчеты с поставщ. ТМЦ (ав.выдан.) 60.02	12302	41 519	33 844	679
5	Расчеты с покупателями 62.01	12303	28 780	23 696	73 216
5	Резервы по сомнительным долгам -63	12304	(15 580)	(12 525)	(8 582)
5	Расчеты с подотчетными лицами 71.01	12305	-	-	-
5	Расчеты с персоналом 73.01	12306	1 343	1 880	1 909
5	Расчеты с персоналом 73.03	12307	-	-	-
5	Расчеты с прочими поставщиками 76.05	12308	8 213	6 917	5 274
5	Расчеты с прочими покупателями 76.06	12309	8	8	1 403
5	Прочие расч.с разными Дт- и Кт-рами 76.09	123010	33	33	33
5	Расчеты с бюджетом по нал.на приб. 68.4.1	123011	15 657	6 235	2 754
5	Расчеты с внебюджетными фондами 69	123012	94	-	-

			-	-	-
3	Финансовые вложения (за исключением денежных эквивалентов)	1240	4 570	10 500	8 000
3	в том числе: Предоставленные займы 58.03		4 570	10 500	8 000
	Денежные средства и денежные эквиваленты	1250	4 136	1 021	2 673
	в том числе: Денежные средства в кассе 50.01	12501	252	187	106
	Денежные средства в банках 51.01	12502	3 534	484	2 517
	Денеж. средства на спецсчетах 55.04	12503	350	350	50
	Прочие оборотные активы	1260	1 133	1 281	313
	в том числе: Расходы будущих периодов 97.21		1 133	1 281	313
	Итого по разделу II	1200	115 512	98 305	110 036
	БАЛАНС	1600	548 049	339 713	305 311

5

ООО АК
"ЮСКО - АУДИТ"
г. Лермонтов

Пояснения	Наименование показателя	Код	На 31 декабря 2016 г.	На 31 декабря 2015 г.	На 31 декабря 2014 г.
	ПАССИВ				
	III. КАПИТАЛ И РЕЗЕРВЫ				
	Уставный капитал (складочный капитал, уставный фонд, вклады товарищей)	1310	1 111	1 111	1 111
	в том числе:				
	80.01	1310	1 111	1 111	1 111
	Собственные акции, выкупленные у акционеров	1320	-	-	-
	Переоценка внеоборотных активов	1340	214 360	67 079	67 102
	в том числе:				
	Прирост стоимости ОС 83.01.1	1340	214 360	67 079	67 102
	Добавочный капитал (без переоценки)	1350	-	-	-
	Резервный капитал	1360	167	-	-
	в том числе:				
	Резервы, образованные в соответствии с учредительными документами 82.02	1360	167	-	-
	Нераспределенная прибыль (непокрытый убыток)	1370	156 080	147 330	108 408
	в том числе:				
	Нераспределенная прибыль (непокрытый убыток) 84.01	1 370	156 080	147 330	108 408
	Итого по разделу III	1300	371 717	215 520	176 621
	IV. ДОЛГОСРОЧНЫЕ ОБЯЗАТЕЛЬСТВА				
	Заемные средства	1410	-	-	-
	Отложенные налоговые обязательства	1420	2 748	1 933	779
	в том числе:				
	77 ОНО	1420	2 748	1 933	779
	Оценочные обязательства	1430	-	-	-
	Прочие обязательства	1450	-	-	-
	Итого по разделу IV	1400	2 748	1 933	779
	V. КРАТКОСРОЧНЫЕ ОБЯЗАТЕЛЬСТВА				
	Заемные средства	1510	-	-	-
5	Кредиторская задолженность	1520	170 755	119 447	125 285
	в том числе:				
5	Расчеты с поставщиками ТМЦ 60.01.1	15201	749	2 144	801
5	Расчеты с поставщиками эл.эн. 60.01.2	15202	64 355	32 912	29 019
5	Расчеты с покупателями (ав.получ.) 62.02	15203	115 105	86 009	76 839
5	Расчеты с покупателями 62.01	15204	-	-	-
5	НДС по авансам полученным -Дт 76АВ	15205	(17 558)	(13 120)	(11 721)
5	Расчеты с бюджетом 19.04; 68	15206	1 723	4 163	13 823
5	Расчеты по соцстрахованию 69	15207	1 727	1 818	1 620
5	Расчеты с персоналом по оплате труда 70	15208	1 480	1 480	1 316
5	Расчеты с подотчетными лицами 71	15209	-	-	-
5	Расчеты по депонированным суммам 76.04	152010	14	15	17
5	Расчеты с прочими поставщиками 76.05	152011	1 574	2 491	12 058
5	Прочие расчеты с разными Дт и Кт 76.09	152012	107	111	93
5	Расчеты по исполнительным докум. 76.41	152013	152	97	93
5	Проценты к уплате 66.04	152014	1 327	1 327	1 327
			-	-	-
			-	-	-
			-	-	-
	Доходы будущих периодов	1530	-	-	-
7	Оценочные обязательства	1540	2 830	2 814	2 627
	Прочие обязательства	1550	-	-	-
	Итого по разделу V	1500	173 585	122 260	127 912
	БАЛАНС	1700	548 049	339 713	305 311

Руководитель


 (подпись) **Мурадов Сергей Юрьевич**
 (расшифровка подписи)

20 марта 2017 г.



Отчет о финансовых результатах
за Январь - Декабрь 2016 г.



Организация АО "Кисловодская сетевая компания"

Идентификационный номер налогоплательщика

Вид экономической деятельности Передача электроэнергии

Организационно-правовая форма / форма собственности

Открытое акционерное общество / частная

Единица измерения: в тыс. рублей

Форма по ОКУД

Дата (число, месяц, год)

по ОКПО

ИНН

по ОКВЭД

по ОКОПФ / ОКФС

по ОКЕИ

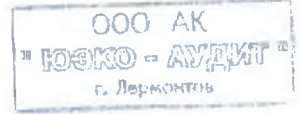
Коды		
0710002		
31	12	2016
21960715		
2628802730		
35.12		
12247	16	
384		

Пояснения	Наименование показателя	Код	За Январь - Декабрь 2016 г.	За Январь - Декабрь 2015 г.
	Выручка	2110	564 068	517 675
6	Себестоимость продаж	2120	(543 556)	(496 691)
	Валовая прибыль (убыток)	2100	20 512	20 984
	Коммерческие расходы	2210	-	-
	Управленческие расходы	2220	-	-
	Прибыль (убыток) от продаж	2200	20 512	20 984
	Доходы от участия в других организациях	2310	-	-
	Проценты к получению	2320	30	1 096
	Проценты к уплате	2330	-	-
	Прочие доходы	2340	49 897	55 977
	в том числе:			
	Доходы от реализации материалов	23401	870	121
	Доходы от передачи имущества в аренду	23402	3 229	3 377
	Другие обоснованные доходы	23403	29 833	38 667
	Доходы от создания резерва по сомнительным долгам	23404	15 721	13 774
	Доходы от выбытия ОС	23405	11	5
	Доходы от судебных и арбитражных сборов	23406	233	33
	Прочие расходы	2350	(54 423)	(27 573)
	в том числе:			
	Расходы от реализации материалов	23501	(711)	(97)
	Расходы от выбытия ОС	23502	(1 106)	-
	Расходы от передачи имущества в аренду	23503	(53)	-
	Расходы штрафы, пени и другие санкции	23504	(2 345)	(413)
	Расходы гошпошлина, судебные и арбитражные сборы	23505	(241)	(341)
	Другие обоснованные расходы	23506	(5 633)	(4 628)
	Расходы на оплату труда	23507	(4 509)	(4 357)
	Расходы на создание резерва по сомнительным долгам	23508	(18 777)	(17 717)
	Расходы от списания дебиторской, кредиторской задолженности	23509	(21 047)	(20)
	Прибыль (убыток) до налогообложения	2300	16 016	50 484
	Текущий налог на прибыль	2410	(6 841)	(10 418)
	в т.ч. постоянные налоговые обязательства (активы)	2421	(4 468)	(1 461)
	в том числе:			
	Основные средства	24211	342	338
	Материалы	24212	1	2
	Оплата труда	24213	902	872
	Списание дебиторской задолженности	24214	3 220	-
	Прочие	24215	4	250
	Изменение отложенных налоговых обязательств	2430	(815)	(1 154)
	в том числе:			
	Основные средства	24301	815	1 137

Материалы	24302	-	17
Изменение отложенных налоговых активов	2450	(15)	14
в том числе:			
Основные средства	34501	(19)	(24)
Оценочные обязательства	34502	3	37
Прочее	2460	(3)	(27)
Чистая прибыль (убыток)	2400	8 342	38 899

ООО АК
 "КОСКО - АУДИТ"
 г. Лермонтов

Пояснения	Наименование показателя	Код	За Январь - Декабрь 2016 г.	За Январь - Декабрь 2015 г.
	Результат от переоценки внеоборотных активов, не включаемый в чистую прибыль (убыток) периода	2510	147 855	-
	Результат от прочих операций, не включаемый в чистую прибыль (убыток) периода	2520	-	-
	Совокупный финансовый результат периода	2500	156 197	38 899
СПРАВОЧНО				
	Базовая прибыль (убыток) на акцию	2900	1	6
	Разводненная прибыль (убыток) на акцию	2910	-	-



Руководитель

С.Ю. Мурадов
 (подпись) **Мурадов Сергей Юрьевич**
 (расшифровка подписи)

20 марта 2017 г.



Наименование показателя	Код	Уставный капитал	Собственные акции, выкупленные у акционеров	Добавочный капитал	Резервный капитал	Нераспределенная прибыль (непокрытый убыток)	Итого
Уменьшение капитала - всего:	3220	-	-	-	-	-	-
в том числе:							
убыток	3221	X	X	X	X	-	-
переоценка имущества	3222	X	X	-	X	-	-
расходы, относящиеся непосредственно на уменьшение капитала	3223	X	X	-	X	-	-
уменьшение номинальной стоимости акций	3224	-	-	-	X	-	-
уменьшение количества акций	3225	-	-	-	X	-	-
реорганизация юридического лица	3226	-	-	-	-	-	-
дивиденды	3227	X	X	X	X	-	-
Изменение добавочного капитала	3230	X	X	(23)	-	23	X
Изменение резервного капитала	3240	X	X	X	-	-	X
Величина капитала на 31 декабря 2015 г.	3200	1 111	-	67 079	-	147 330	215 520
<u>За 2016 г.</u>							
Увеличение капитала - всего:	3310	-	-	147 855	-	8 342	156 197
в том числе:							
чистая прибыль	3311	X	X	X	X	8 342	8 342
переоценка имущества	3312	X	X	147 855	X	-	147 855
доходы, относящиеся непосредственно на увеличение капитала	3313	X	X	-	X	-	-
дополнительный выпуск акций	3314	-	-	-	X	X	-
увеличение номинальной стоимости акций	3315	-	-	-	X	-	X
реорганизация юридического лица	3316	-	-	-	-	-	-
Уменьшение капитала - всего:	3320	-	-	-	-	-	-
в том числе:							
убыток	3321	X	X	X	X	-	-
переоценка имущества	3322	X	X	-	X	-	-
расходы, относящиеся непосредственно на уменьшение капитала	3323	X	X	-	X	-	-
уменьшение номинальной стоимости акций	3324	-	-	-	X	-	-
уменьшение количества акций	3325	-	-	-	X	-	-
реорганизация юридического лица	3326	-	-	-	-	-	-
дивиденды	3327	X	X	X	X	-	-
Изменение добавочного капитала	3330	X	X	(574)	-	574	X
Изменение резервного капитала	3340	X	X	X	167	(167)	X
Величина капитала на 31 декабря 2016 г.	3300	1 111	-	214 360	167	156 080	371 718

2. Корректировки в связи с изменением учетной политики и исправлением ошибок

Наименование показателя	Код	На 31 декабря 2014 г.	Изменения капитала за 2015 г.		На 31 декабря 2015 г.
			за счет чистой прибыли (убытка)	за счет иных факторов	
Капитал - всего					
до корректировок	3400	-	-	-	-
корректировка в связи с:					
изменением учетной политики	3410	-	-	-	-
исправлением ошибок	3420	-	-	-	-
после корректировок	3500	-	-	-	-
в том числе:					
нераспределенная прибыль (непокрытый убыток):					
до корректировок	3401	-	-	-	-
корректировка в связи с:					
изменением учетной политики	3411	-	-	-	-
исправлением ошибок	3421	-	-	-	-
после корректировок	3501	-	-	-	-
до корректировок	3402	-	-	-	-
корректировка в связи с:					
изменением учетной политики	3412	-	-	-	-
исправлением ошибок	3422	-	-	-	-
после корректировок	3502	-	-	-	-

3. Чистые активы

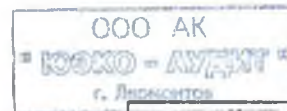
Наименование показателя	Код	На 31 декабря 2016 г.	На 31 декабря 2015 г.	На 31 декабря 2014 г.
Чистые активы	3600	371 717	215 520	176 621



[Handwritten signature]
(подпись)

Мурадов Сергей Юрьевич
(расшифровка подписи)

**Отчет о движении денежных средств
за Январь - Декабрь 2016 г.**



14

Организация АО "Кисловодская сетевая компания"

Идентификационный номер налогоплательщика _____

Вид экономической деятельности Передача электроэнергии

Организационно-правовая форма / форма собственности _____

Открытое акционерное общество / частная

Единица измерения: в тыс. рублей

Форма по ОКУД

Дата (число, месяц, год)

по ОКПО

ИНН

по

ОКВЭД

по ОКOPФ / OKPC

по ОКЕИ

Коды		
0710004		
31	12	2016
21960715		
2628802730		
35.12		
12247	16	
384		

Наименование показателя	Код	За Январь - Декабрь 2016 г.	За Январь - Декабрь 2015 г.
Денежные потоки от текущих операций			
Поступления - всего	4110	734 247	687 461
в том числе:			
от продажи продукции, товаров, работ и услуг	4111	566 553	569 826
арендных платежей, лицензионных платежей, роялти, комиссионных и иных аналогичных платежей	4112	3 174	-
от перепродажи финансовых вложений	4113	-	-
	4114	-	-
прочие поступления	4119	164 520	117 635
Платежи - всего	4120	(683 703)	(668 962)
в том числе:			
поставщикам (подрядчикам) за сырье, материалы, работы, услуги	4121	(512 696)	(479 478)
в связи с оплатой труда работников	4122	(78 069)	(77 587)
процентов по долговым обязательствам	4123	-	-
налога на прибыль организаций	4124	(16 263)	(13 901)
	4125	-	-
прочие платежи	4129	(76 675)	(97 996)
Сальдо денежных потоков от текущих операций	4100	50 544	18 499
Денежные потоки от инвестиционных операций			
Поступления - всего	4210	9 000	10 000
в том числе:			
от продажи внеоборотных активов (кроме финансовых вложений)	4211	-	-
от продажи акций других организаций (долей участия)	4212	-	-
от возврата предоставленных займов, от продажи долговых ценных бумаг (прав требования денежных средств к другим лицам)	4213	9 000	10 000
дивидендов, процентов по долговым финансовым вложениям и аналогичных поступлений от долевого участия в других организациях	4214	-	-
	4215	-	-
прочие поступления	4219	-	-
Платежи - всего	4220	(56 430)	(30 502)
в том числе:			
в связи с приобретением, созданием, модернизацией, реконструкцией и подготовкой к использованию внеоборотных активов	4221	(53 360)	(20 502)
в связи с приобретением акций других организаций (долей участия)	4222	-	-
в связи с приобретением долговых ценных бумаг (прав требования денежных средств к другим лицам), предоставление займов другим лицам	4223	(3 070)	(10 000)
процентов по долговым обязательствам, включаемым в стоимость инвестиционного актива	4224	-	-
	4225	-	-
прочие платежи	4229	-	-
Сальдо денежных потоков от инвестиционных операций	4200	(47 430)	(20 502)

Наименование показателя	Код	За Январь - Декабрь 2016 г.	За Январь - Декабрь 2015 г.
Денежные потоки от финансовых операций			
Поступления - всего	4310	-	-
в том числе:			
получение кредитов и займов	4311	-	-
денежных вкладов собственников (участников)	4312	-	-
от выпуска акций, увеличения долей участия	4313	-	-
от выпуска облигаций, векселей и других долговых ценных бумаг и др.	4314	-	-
	4315	-	-
прочие поступления	4319	-	-
Платежи - всего	4320	-	-
в том числе:			
собственникам (участникам) в связи с выкупом у них акций (долей участия) организации или их выходом из состава участников	4321	-	-
на уплату дивидендов и иных платежей по распределению прибыли в пользу собственников (участников)	4322	-	-
в связи с погашением (выкупом) векселей и других долговых ценных бумаг, возврат кредитов и займов	4323	-	-
	4324	-	-
прочие платежи	4329	-	-
Сальдо денежных потоков от финансовых операций	4300	-	-
Сальдо денежных потоков за отчетный период	4400	3 114	(2 003)
Остаток денежных средств и денежных эквивалентов на начало отчетного периода	4450	671	2 673
Остаток денежных средств и денежных эквивалентов на конец отчетного периода	4500	3 785	670
Величина влияния изменений курса иностранной валюты по отношению к рублю	4490	-	-

Руководитель

(подпись)

Мурадов Сергей Юрьевич

(расшифровка подписи)

20 марта 2017 г.



ООО АК
 "КОКО-АУДИТ"
 г. Пермь

**Пояснения к бухгалтерскому балансу
 и отчету о финансовых результатах (тыс. руб)**

**1. Нематериальные активы и расходы на научно-исследовательские, опытно-конструкторские и технологические работы (НИОКР)
 1.1. Наличие и движение нематериальных активов**

Форма 0710005 с.1

Наименование показателя	Код	Период	На начало года		Изменения за период						На конец периода		
			первоначальная стоимость	накопленная амортизация и убытки от обесценения	Поступило	Выбыло		начислено амортизации	Убыток от обесценения	Переоценка		первоначальная стоимость	накопленная амортизация и убытки от обесценения
						первоначальная стоимость	накопленная амортизация и убытки от обесценения			Первоначальная стоимость	Накопленная амортизация		
Нематериальные активы - всего	5100	за 2016 г.	-	-	-	-	-	-	-	-	-	-	-
	5110	за 2015 г.	-	-	-	-	-	-	-	-	-	-	-
в том числе:													
	5101	за 2016 г.	-	-	-	-	-	-	-	-	-	-	-
	5111	за 2015 г.	-	-	-	-	-	-	-	-	-	-	-

1.2. Первоначальная стоимость нематериальных активов, созданных самой организацией

Наименование показателя	Код	На 31 декабря 2016 г.	На 31 декабря 2015 г.	На 31 декабря 2014 г.
Всего	5120	-	-	-
в том числе:	5121	-	-	-

1.3. Нематериальные активы с полностью погашенной стоимостью

Наименование показателя	Код	На 31 декабря 2016 г.	На 31 декабря 2015 г.	На 31 декабря 2014 г.
Всего	5130	-	-	-
в том числе:	5131	-	-	-

1.4. Наличие и движение результатов НИОКР

Наименование показателя	Код	Период	На начало года		Поступило	Изменения за период			На конец периода	
			первоначальная стоимость	часть стоимости, списанной на расходы		Выбыло		часть стоимости, списанная на расходы за период	первоначальная стоимость	часть стоимости, списанной на расходы
						первоначальная стоимость	часть стоимости, списанной на расходы			
НИОКР - всего	5140	за 2016 г.	-	-	-	-	-	-	-	-
	5150	за 2015 г.	-	-	-	-	-	-	-	-
в том числе:	5141	за 2016 г.	-	-	-	-	-	-	-	-
	5151	за 2015 г.	-	-	-	-	-	-	-	-



1.5. Незаконченные и неоформленные НИОКР и незаконченные операции по приобретению нематериальных активов

Наименование показателя	Код	Период	На начало года	Изменения за период			На конец периода
				затраты за период	списано затрат как не давших положительного результата	принято к учету в качестве нематериальных активов или НИОКР	
Затраты по незаконченным исследованиям и разработкам - всего	5160	за 2016 г.	-	-	-	-	-
	5170	за 2015 г.	-	-	-	-	-
в том числе:	5161	за 2016 г.	-	-	-	-	-
	5171	за 2015 г.	-	-	-	-	-
незаконченные операции по приобретению нематериальных активов - всего	5180	за 2016 г.	-	-	-	-	-
	5190	за 2015 г.	-	-	-	-	-
в том числе:	5181	за 2016 г.	-	-	-	-	-
	5191	за 2015 г.	-	-	-	-	-



2.2. Незавершенные капитальные вложения

Наименование показателя	Код	Период	На начало года	Изменения за период			На конец периода
				затраты за период	списано	принято к учету в качестве основных средств или увеличена стоимость	
Незавершенное строительство и незаконченные операции по приобретению, модернизации и т.п. основных средств - всего	5240	за 2016 г.	39 039	60 032	(35)	(31 479)	67 557
	5250	за 2015 г.	11 129	60 199	(42)	(32 246)	39 039
в том числе:							
КЛ 10 кВ от ТП-144 к новой ТП (Пр раб. октябрь 2012г.)	5241	за 2016 г.	17	-	-	-	17
	5251	за 2015 г.	17	-	-	-	17
ВЛИ 0,4кВ от опоры ВЛ 0,4кВ по ул.Гастелло до ВРУ ж/дома по ул.Гастелло 34з	5242	за 2016 г.	-	150	-	-	150
	5252	за 2015 г.	-	-	-	-	-
ВЛИ 0,4кВ от пункта секционирования возле КТП 673 до ВРУ ж/дома в пос.Аликоновка, ул.Прямая 115	5243	за 2016 г.	-	98	-	-	98
	5253	за 2015 г.	-	-	-	-	-
КЛ-ВЛ 0,4кВ от РУ 0,4кВ ТП-200 до ВРУ 0,4кВ заявителя	5244	за 2016 г.	5	-	-	-	5
	5254	за 2015 г.	-	5	-	-	5
КЛ-ВЛ 0,4кВ от РУ 0,4кВ ТП-87 до ВРУ 0,4кВ заявителя	5245	за 2016 г.	2	-	-	-	2
	5255	за 2015 г.	-	2	-	-	2
ВЛ-КЛ 0,4 кВ от приставной опоры по ул.Калинина до ВРУ магазина по ул Фоменко 33	5246	за 2016 г.	68	-	-	(68)	-
	5256	за 2015 г.	68	-	-	-	68
КЛ-ВЛ 0,4кВ от ТП 260 до ВРУ магазина по ул Полтавская 21	5247	за 2016 г.	2	456	-	(458)	-
	5257	за 2015 г.	-	2	-	-	2
КЛ-ВЛ 0,4кВ от РУ 0,4кВ ТП-260 до ВРУ 0,4кВ заявителя	5248	за 2016 г.	2	-	-	-	2
	5258	за 2015 г.	-	2	-	-	2
оборудование МТП 669	5249	за 2016 г.	183	-	-	(183)	-
	5259	за 2015 г.	-	183	-	-	183
ВЛИ 0,4кВ ТП-117 РУ 0,4кВ до опоры № 13 по ул Хасановская (Проект раб март 2013г.)		за 2016 г.	31	-	-	-	31
		за 2015 г.	31	-	-	-	31
ВЛИ 0,4кВ от вл 0,4кВ по ул Ленина до ВРУ 0,4кВ заявителя (проектные работы)		за 2016 г.	1	-	-	-	1
		за 2015 г.	-	1	-	-	1
КЛ 10 кВ от ТП-67 до новой ТП-22 (Пр раб. сентябрь 2012г.) Жил.комп. по ул Куйбышева/40 Лет Окт. 7/1		за 2016 г.	27	-	-	-	27
		за 2015 г.	27	-	-	-	27
ВЛИ 0,4кВ от ВЛ 0,4кВ по ул Зеленогорская до ВРУ 0,4кВ заявителя (проектные работы)		за 2016 г.	1	-	-	-	1
		за 2015 г.	-	1	-	-	1
КЛ 10кВ от РП 1 до муфты в сторону БКТП 310		за 2016 г.	-	2 520	-	-	2 520
		за 2015 г.	-	-	-	-	-
КЛ 0,4кВ от ТП-77 до ВРУ 0,4кВ многокв жил. дома по ул 8 Марта,37 (Пр раб июль 2013)		за 2016 г.	12	-	-	-	12
		за 2015 г.	12	-	-	-	12
ВЛИ 0,4кВ от ВЛ 0,4кВ по ул Седлогорская до ВРУ 0,4кВ заявителя (проектные работы)		за 2016 г.	1	-	-	-	1
		за 2015 г.	-	1	-	-	1
КЛ 10кВ от ТП 82 до муфты в сторону БКТП 310		за 2016 г.	-	541	-	-	541
		за 2015 г.	-	-	-	-	-
КЛ 10кВ БКТП310 до муфты в сторону ТП82		за 2016 г.	-	446	-	-	446
		за 2015 г.	-	-	-	-	-

КЛ 10кВ БКТП310 до муфты в сторону ТП95	за 2016 г.	-	346	-	-	346
	за 2015 г.	-	-	-	-	-
КЛ 10кВ БКТП310 до муфты в сторону ТП193	за 2016 г.	-	445	-	-	445
	за 2015 г.	-	-	-	-	-
КЛ 10кВ БКТП310 до муфты в сторону РП1	за 2016 г.	-	905	-	-	905
	за 2015 г.	-	-	-	-	-
ВЛИ 0,4кВ от ТП 163 до ВРУ 0,4кВ жил.дома (проектные работы)	за 2016 г.	11	-	-	-	11
	за 2015 г.	-	11	-	-	11
КЛ 0,4 кВ от ТП206 до ВРУ 0,4кВ (тех.прис. маг "Магнит" по ул.8Марта,37 по дог.316 Махотлов Р.Х.)	за 2016 г.	421	-	-	-	421
	за 2015 г.	421	-	-	-	421
ВЛ 10кВ от опоры № 23 Ф-115 ВЛ 10кВ (ТП-256-ТП-312) до нговой КТП (Проектные работы)	за 2016 г.	32	-	-	-	32
	за 2015 г.	32	-	-	-	32
КЛ 0,4 кВ от ТП 124 до ВРУ 0,4кВ жилого дома (проектные работы)	за 2016 г.	25	-	-	-	25
	за 2015 г.	-	25	-	-	25
КЛ 0,4кВ от РУ 0,4кВ ТП-48 до ВРУ 0,4 заявителя	за 2016 г.	19	-	-	-	19
	за 2015 г.	19	-	-	-	19
КЛ 0,4кВ от РУ 0,4кВ ТП-48 до ВРУ 0,4 заявителя	за 2016 г.	4	-	-	-	4
	за 2015 г.	4	-	-	-	4
КЛ-0,4 кВ ТП № 254 до ВРУ 0,4 кВ жил/дома ул Целинная,4 проектные работы	за 2016 г.	12	-	-	-	12
	за 2015 г.	12	-	-	-	12
ВЛИ 0,4кВ от ВЛИ по ул.Пятигорская до ВРУ 0,4кВ заявителя	за 2016 г.	-	1	-	-	1
	за 2015 г.	-	-	-	-	-
ВЛИ 0,4кВ ТП-101 РУ 0,4 кВ до ВРУ 0,4 кВ магазина (Проек раб. февраль 2013г.)	за 2016 г.	6	-	-	-	6
	за 2015 г.	6	-	-	-	6
КЛ-ВЛ 0,4кВ от ВЛ 0,4кВ по пер.Пикетному до ВРУ 0,4кВ заявителя(проектные работы)	за 2016 г.	-	6	-	-	6
	за 2015 г.	-	-	-	-	-
КЛ 0,4кВ от ВРУ 0,4кВ многокв дома пр Победы 145 до вру 0,4кВ заявителя (проектные работы)	за 2016 г.	6	-	-	-	6
	за 2015 г.	-	6	-	-	6
КЛ-ВЛ 0,4кВ от опоры №1 ВЛ 0,4кВ по ул Делегатская до ВРУ 0,4кВ заявителя (проектные работы)	за 2016 г.	-	9	-	-	9
	за 2015 г.	-	-	-	-	-
ВЛИ 0,4кВ от ТП 154 до многоквартирного дома по ул.Римгорская 6	за 2016 г.	17	100	-	(117)	-
	за 2015 г.	-	17	-	-	17
КЛ-ВЛ 0,4кВ от РУ 0,4кВ ТП-27 до ВРУ 0,4кВ заявитля (проектные работы)	за 2016 г.	-	23	-	-	23
	за 2015 г.	-	-	-	-	-
ВЛИ 0,4кВ от оп.8 по ул.Бригадная до базовой станции сотовой связи в пос.Аликоновка	за 2016 г.	4	173	-	(178)	-
	за 2015 г.	-	4	-	-	4
КЛ 10кВ РП 7 (ТП 665) - ТП 1	за 2016 г.	24 629	13 933	-	-	38 563
	за 2015 г.	-	24 629	-	-	24 629
КЛ 0,4кВ от РУ 0,4кВ ТП-5 до ВРУ 0,4кВ заявителя (проектные работы)	за 2016 г.	3	-	-	-	3
	за 2015 г.	3	-	-	-	3
КЛ 0,4кВ от ТП 104 до ВРУ кафе "Снежинка"	за 2016 г.	3	360	-	(363)	-
	за 2015 г.	3	-	-	-	3
КЛ 10кВ от ВЛ 10кВ ТП 16 ТП 188 до РУ 0,4кВ новой КТП (проектные)	за 2016 г.	-	13	-	-	13
	за 2015 г.	-	-	-	-	-
КТП новая (проектные)	за 2016 г.	-	13	-	-	13
	за 2015 г.	-	-	-	-	-
КЛ 0,4кВ от ВЛ 0,4кВ по ул.Делегатская до ВРУ 0,4кВ заявителя (проектные работы)	за 2016 г.	6	-	-	-	6
	за 2015 г.	6	-	-	-	6

000 АК

КЛ 10кВ от ТП-38 до новой БКТП (проектные)	за 2016 г.	-	5	-	-	5
	за 2015 г.	-	-	-	-	-
КЛ 10кВ от ТП 329 до новой БКТП (проектные)	за 2016 г.	-	5	-	-	5
	за 2015 г.	-	-	-	-	-
КЛ 0,4кВ от БКТП до ВРУ 0,4кВ (проектные)	за 2016 г.	-	5	-	-	5
	за 2015 г.	-	-	-	-	-
ВЛИ 0,4кВ от КТП 324 РУ 0,4кВ до ВРУ 0,4кВ заявителя (проектные работы)	за 2016 г.	-	-	-	-	-
	за 2015 г.	-	-	-	-	-
БКТП (проектные)	за 2016 г.	-	5	-	-	5
	за 2015 г.	-	-	-	-	-
КЛ 0,4 кВ ТП-229 РУ кВ до ВРУ 0,4кВ жил. дома по пр. Ленина/ул. Санаторной 19/9 (Пр. раб. ноябрь 12г)	за 2016 г.	9	-	-	-	9
	за 2015 г.	9	-	-	-	9
КЛ 0,4кВ от ВРУ 0,4кВ многоквартирного дома пр. Победы 145 до ВРУ 0,4кВ заявителя (проектные работы)	за 2016 г.	6	-	-	-	6
	за 2015 г.	-	6	-	-	6
2КЛ 0,4кВ от ТП-193 до ВРУ 0,4кВ заявителя (проектные)	за 2016 г.	-	6	-	-	6
	за 2015 г.	-	-	-	-	-
КЛ 10кВ от новой ТП стадиона до муфты в сторону п/ст Парковая	за 2016 г.	-	9 282	-	-	9 282
	за 2015 г.	-	-	-	-	-
КЛ 0,4кВ, КЛ 10кВ (проектные работы)	за 2016 г.	-	8	-	-	8
	за 2015 г.	-	-	-	-	-
ВЛИ 0,4кВ от ТП 439 до ВРУ 0,4кВ объекта (проектные работы)	за 2016 г.	4	-	-	-	4
	за 2015 г.	-	4	-	-	4
ВЛИ 0,4кВ от КТП 24 РУ 0,4кВ до ВРУ 0,4кВ заявителя (проектные)	за 2016 г.	-	2	-	-	2
	за 2015 г.	-	-	-	-	-
ВЛИ 0,4кВ от пункта секционирования возле КТП 673 до ВРУ 0,4кВ заявителя (проектные работы)	за 2016 г.	-	1	-	-	1
	за 2015 г.	-	-	-	-	-
ВЛИ 0,4кВ От ТП-98 Ру 0,4кВ до ВРУ 0,4кВ заявителя (проектные)	за 2016 г.	-	2	-	-	2
	за 2015 г.	-	-	-	-	-
КЛ 10кВ ТП 181 - ТП 2 (от ТП 181 до муфты)	за 2016 г.	13 241	-	-	-	13 241
	за 2015 г.	8 028	5 213	-	-	13 241
ВЛИ 0,4кВ от ТП 27 РУ 0,4кВ до ВРУ 0,4кВ заявителя (проектные работы)	за 2016 г.	-	1	-	-	1
	за 2015 г.	-	-	-	-	-
2 КЛ 10кВ от РУ 10кВ РП-6 до РУ 10кВ (Проект. раб октяб. 2013г.)	за 2016 г.	39	-	-	-	39
	за 2015 г.	39	-	-	-	39
КЛ 10кВ от новой ТП до КТП 306 Нуров Пр. раб.	за 2016 г.	2	-	-	-	2
	за 2015 г.	2	-	-	-	2
КЛ 10кВ от новой ТП до ТП 163 Нуров Проект. раб.	за 2016 г.	2	-	-	-	2
	за 2015 г.	2	-	-	-	2
КЛ 10 кВ ТП35 - ТП229 Инвестиции-Запад Пр. раб. Сент. 2011 г.	за 2016 г.	8	-	-	-	8
	за 2015 г.	8	-	-	-	8
КЛ 0,4 кВ от новой ТП о опоры уличного освещения по ул. Декабристов	за 2016 г.	2	-	-	-	2
	за 2015 г.	2	-	-	-	2
КЛ 0,4 кВ от РП9 до строящегося комплекса по пр-ту Победы Проект. раб. Абдуллаев	за 2016 г.	2	-	-	-	2
	за 2015 г.	2	-	-	-	2
КЛ 0,4 кВ от ТП101 до строящегося комплекса по пр-ту Победы Проект. раб.	за 2016 г.	2	-	-	-	2
	за 2015 г.	2	-	-	-	2
КТП по ул. Железноводская, 19 Нуров Землеустр. док-ты	за 2016 г.	20	-	-	-	20
	за 2015 г.	20	-	-	-	20
Оборудование ТП 181	за 2016 г.	136	-	-	-	136

23

ООО АК

	за 2015 г.	-	136	-	-	136
ВЛИ 0,4кВ от опоры № 7 ВЛ 0,4кВ по ул. Чапаева (возле ТП 86) до ВРУ 0,4кВ заявителя	за 2016 г.	-	6	-	-	6
	за 2015 г.	-	-	-	-	-
МТП 10/0,4кВ 100 кВА ВЛЗ 10кВ от ВЛ 10 кВ ТП 15 КТОП 119	за 2016 г.	-	15	-	-	15
	за 2015 г.	-	-	-	-	-
ВЛИ 0,4кВ от ТП-145 РУ 0,4кВ до ВРУ 0,4кВ заявителя	за 2016 г.	-	2	-	-	2
	за 2015 г.	-	-	-	-	-
КЛ 10кВ от ТП-274 к новой ТП (Пр.раб. октябрь 2012г.)	за 2016 г.	17	-	-	-	17
	за 2015 г.	17	-	-	-	17
КЛ 0,4кВ от ТП - 123 до ЩВУ туалета на Сосновой горке	за 2016 г.	-	152	-	(152)	-
	за 2015 г.	-	-	-	-	-
КЛ 10кВ п/ст. Зеленогорская - ТП 131 (Ф104)	за 2016 г.	-	270	-	(270)	-
	за 2015 г.	-	-	-	-	-
МТП 10/0,4кВ 63кВА, ВЛЗ 10кВ от ВЛ 10кВ ТП-221-ТП-238	за 2016 г.	-	8	(8)	-	-
	за 2015 г.	-	-	-	-	-
КЛ 10кВ РП1 - ТП25	за 2016 г.	-	611	-	(611)	-
	за 2015 г.	-	-	-	-	-
КЛ 10 кВ от ТП95 до муфты в сторону БКТП 310	за 2016 г.	-	1 319	-	(1 319)	-
	за 2015 г.	-	-	-	-	-
ВЛ 10кВ от МТП 325 до опоры на ВЛ 10кВ ТП 221 - ТП 238	за 2016 г.	-	101	-	(101)	-
	за 2015 г.	-	-	-	-	-
МТП 325	за 2016 г.	-	246	-	(246)	-
	за 2015 г.	-	-	-	-	-
КЛ 0,4кВ от БКТП 329 до ВРУ ЛДК ГКУ "Электроника" ФТС России	за 2016 г.	-	1 070	-	(1 070)	-
	за 2015 г.	-	-	-	-	-
КЛ 10кВ от БКТП 329 до муфты №1 в рассечку КЛ 10кВ ТП 35 - ТП 91	за 2016 г.	-	487	-	(487)	-
	за 2015 г.	-	-	-	-	-
КЛ 10кВ от БКТП 329 до муфты №2 в рассечку КЛ 10кВ ТП 35 - ТП 91	за 2016 г.	-	487	-	(487)	-
	за 2015 г.	-	-	-	-	-
оборудование БКТП 329	за 2016 г.	-	1 420	-	(1 420)	-
	за 2015 г.	-	-	-	-	-
ВЛ 0,4кВ в пос. Белореченский (замена на ВЛИ 0.4 кВ)	за 2016 г.	-	1 906	-	(1 906)	-
	за 2015 г.	-	-	-	-	-
КЛ 10кВ п/ст. Запикетная - РП6 (Ф132)	за 2016 г.	-	1 727	-	(1 727)	-
	за 2015 г.	-	-	-	-	-
КЛ 0,4 кВ от щитовой стр. площадки на терр. Собора по ул. Кутузова до муфты №1 КЛ 0,4кВ РП10-щит. Собора	за 2016 г.	-	295	-	(295)	-
	за 2015 г.	-	-	-	-	-
КЛ 10кВ ТП179 - ТП269	за 2016 г.	-	267	-	(267)	-
	за 2015 г.	-	-	-	-	-
КЛ 10кВ ТП78 - ТП213	за 2016 г.	-	113	-	(113)	-
	за 2015 г.	-	-	-	-	-
КЛ 10кВ от КТП324 до муфты №1 КЛ 10 кВ ТП114-ТП305	за 2016 г.	-	180	-	(180)	-
	за 2015 г.	-	-	-	-	-
КЛ 10кВ от КТП324 до муфты №2 КЛ 10 кВ ТП114-ТП305	за 2016 г.	-	180	-	(180)	-
	за 2015 г.	-	-	-	-	-
Телекоммуникационное устройство WIMAX в ТП 23	за 2016 г.	-	45	-	(45)	-
	за 2015 г.	-	-	-	-	-
МТП-450 в пос. Луначарского	за 2016 г.	-	232	-	(232)	-
	за 2015 г.	-	-	-	-	-

000 АК
 ПОСКО - АУТИМТ

Телекоммуникационное устройство WIMAX в ТП 25	за 2016 г.	-	45	-	(45)	-
	за 2015 г.	-	-	-	-	-
Телекоммуникационное устройство WIMAX в ТП 248	за 2016 г.	-	47	-	(47)	-
	за 2015 г.	-	-	-	-	-
Телекоммуникационное устройство WIMAX в ТП 152	за 2016 г.	-	47	-	(47)	-
	за 2015 г.	-	-	-	-	-
Телекоммуникационное устройство WIMAX в ТП 263	за 2016 г.	-	47	-	(47)	-
	за 2015 г.	-	-	-	-	-
Телекоммуникационное устройство WIMAX в ТП 202	за 2016 г.	-	47	-	(47)	-
	за 2015 г.	-	-	-	-	-
Телекоммуникационное устройство WIMAX в ТП 139	за 2016 г.	-	47	-	(47)	-
	за 2015 г.	-	-	-	-	-
Телекоммуникационное устройство WIMAX в ТП 59	за 2016 г.	-	47	-	(47)	-
	за 2015 г.	-	-	-	-	-
Телекоммуникационное устройство WIMAX в ТП 226	за 2016 г.	-	47	-	(47)	-
	за 2015 г.	-	-	-	-	-
Телекоммуникационное устройство WIMAX в ТП 296	за 2016 г.	-	47	-	(47)	-
	за 2015 г.	-	-	-	-	-
Телекоммуникационное устройство WIMAX в ТП 89	за 2016 г.	-	47	-	(47)	-
	за 2015 г.	-	-	-	-	-
КЛ 10кВ ТП200 - ТП251	за 2016 г.	-	580	-	(580)	-
	за 2015 г.	-	-	-	-	-
КЛ 10кВ РП2 - РП5	за 2016 г.	-	398	-	(398)	-
	за 2015 г.	-	-	-	-	-
Телекоммуникационное устройство WIMAX в ТП 70	за 2016 г.	-	47	-	(47)	-
	за 2015 г.	-	-	-	-	-
Телекоммуникационное устройство WIMAX в ТП 129	за 2016 г.	-	47	-	(47)	-
	за 2015 г.	-	-	-	-	-
Телекоммуникационное устройство WIMAX в КТП 443	за 2016 г.	-	47	-	(47)	-
	за 2015 г.	-	-	-	-	-
Строительная часть БКТП 329	за 2016 г.	-	158	-	(158)	-
	за 2015 г.	-	-	-	-	-
Силовой трансформатор	за 2016 г.	-	437	-	(437)	-
	за 2015 г.	-	-	-	-	-
Телекоммуникационное устройство WIMAX в КТП 318	за 2016 г.	-	47	-	(47)	-
	за 2015 г.	-	-	-	-	-
ВЛ 10 кВ ТП431 - ТП439 (с заходом в МТП450)	за 2016 г.	-	14	-	(14)	-
	за 2015 г.	-	-	-	-	-
КЛ 10кВ п/ст. Запикетная - РП7 (Ф133)	за 2016 г.	-	2 782	-	(2 782)	-
	за 2015 г.	-	-	-	-	-
КЛ 10кВ ТП203 - ТП257	за 2016 г.	-	426	-	(426)	-
	за 2015 г.	-	-	-	-	-
КЛ 10кВ ТП4 - ТП122	за 2016 г.	-	122	-	(122)	-
	за 2015 г.	-	-	-	-	-
КЛ 10кВ ТП68 - ТП259	за 2016 г.	-	59	-	(59)	-
	за 2015 г.	-	-	-	-	-
КЛ 10кВ ТП78 - ТП141	за 2016 г.	-	226	-	(226)	-
	за 2015 г.	-	-	-	-	-
КЛ 10кВ п/ст. Запикетная - РП2	за 2016 г.	-	342	-	(342)	-

КЛ 10кВ ТП60 - ТП63	за 2015 г.	-	-	-	-
	за 2016 г.	-	471	-	(471)
КЛ 10кВ ТП7 шкаф ул. Главная в ПП1 с заходом в ТП316	за 2015 г.	-	-	-	-
	за 2016 г.	-	91	-	(91)
КЛ 10кВ ТП125 - ТП174	за 2015 г.	-	-	-	-
	за 2016 г.	-	1 640	-	(1 640)
КЛ 10кв, КЛ 0,4кВ (проектные работы)	за 2015 г.	-	-	-	-
	за 2016 г.	-	27	(27)	-
ВЛ 0,4кВ от КТП 442 до пер. Трудового	за 2015 г.	-	-	-	-
	за 2016 г.	-	44	-	(44)
КЛ 0,4кВ от ТП 167 до ВРУ освещение теренкура в курортном парке	за 2015 г.	-	-	-	-
	за 2016 г.	-	329	-	(329)
КЛ 10кВ п/ст. Запикетная - ТП246 (Ф141)	за 2015 г.	-	-	-	-
	за 2016 г.	-	7 977	-	(7 977)
КЛ 10кВ ТП216 - ТП299	за 2015 г.	-	-	-	-
	за 2016 г.	-	511	-	(511)
АСТУЭ в ТП 256	за 2015 г.	-	-	-	-
	за 2016 г.	-	507	-	(507)
Телекоммуникационное устройство WIMAX в ТП 114	за 2015 г.	-	-	-	-
	за 2016 г.	-	45	-	(45)
Телекоммуникационное устройство WIMAX в ТП 27	за 2015 г.	-	-	-	-
	за 2016 г.	-	45	-	(45)
Телекоммуникационное устройство WIMAX в ТП 53	за 2015 г.	-	-	-	-
	за 2016 г.	-	45	-	(45)
Телекоммуникационное устройство WIMAX в ТП 81	за 2015 г.	-	-	-	-
	за 2016 г.	-	45	-	(45)
Телекоммуникационное устройство WIMAX в ТП 86	за 2015 г.	-	-	-	-
	за 2016 г.	-	46	-	(46)
Телекоммуникационное устройство WIMAX в ТП 9	за 2015 г.	-	-	-	-
	за 2016 г.	-	47	-	(47)
Телекоммуникационное устройство WIMAX в ТП 14	за 2015 г.	-	-	-	-
	за 2016 г.	-	47	-	(47)
КЛ 10кВ ТП251 - ТП274	за 2015 г.	-	-	-	-
	за 2016 г.	-	915	-	(915)
ВЛИ от КТП108 до ул. Ермолова 81, 81а	за 2015 г.	423	-	-	-
	за 2016 г.	-	503	-	(926)
АИИС КУЭ-1	за 2015 г.	1 915	-	-	-
	за 2016 г.	-	410	-	(2 325)
Опто-волоконная линия оп. № 28 по ул. Катыхина до ТП 177	за 2015 г.	-	-	-	-
	за 2016 г.	-	43	-	(43)
АСТУЭ в ТП 56	за 2015 г.	-	-	-	-
	за 2016 г.	-	82	-	(82)
АСТУЭ в ТП 213	за 2015 г.	-	-	-	-
	за 2016 г.	-	99	-	(99)
АСТУЭ в ТП 64	за 2015 г.	-	-	-	-
	за 2016 г.	-	105	-	(105)
АСТУЭ в ТП 60	за 2015 г.	-	-	-	-
	за 2016 г.	-	122	-	(122)

АСТУЭ в ТП 139	за 2016 г.	-	-	-	-
	за 2015 г.	-	113	-	(113)
АСТУЭ в ТП 152	за 2016 г.	-	-	-	-
	за 2015 г.	-	127	-	(127)
АСТУЭ в ТП 308	за 2016 г.	-	-	-	-
	за 2015 г.	-	150	-	(150)
АСТУЭ в КТП 238	за 2016 г.	-	-	-	-
	за 2015 г.	-	96	-	(96)
АСТУЭ в ТП 202	за 2016 г.	-	-	-	-
	за 2015 г.	-	145	-	(145)
АСТУЭ в КТП 280	за 2016 г.	-	-	-	-
	за 2015 г.	-	70	-	(70)
АСТУЭ в ТП 71	за 2016 г.	-	-	-	-
	за 2015 г.	-	78	-	(78)
АСТУЭ в ТП 72	за 2016 г.	-	-	-	-
	за 2015 г.	-	154	-	(154)
АСТУЭ в КТП 39	за 2016 г.	-	-	-	-
	за 2015 г.	-	88	-	(88)
АСТУЭ в КТП 41	за 2016 г.	-	-	-	-
	за 2015 г.	-	89	-	(89)
АСТУЭ в ТП 29	за 2016 г.	-	-	-	-
	за 2015 г.	-	94	-	(94)
КЛ 10кВ ТП109 - ТП203	за 2016 г.	-	-	-	-
	за 2015 г.	-	742	-	(742)
КЛ 10кВ ТП126 - ТП131	за 2016 г.	-	-	-	-
	за 2015 г.	-	997	-	(997)
Переход через реку по ул. Прудная КЛ 10 кВ п/ст Запикетная-ТП 246 (Ф 141)	за 2016 г.	-	-	-	-
	за 2015 г.	-	94	-	(94)
АСТУЭ в ТП 90	за 2016 г.	-	-	-	-
	за 2015 г.	-	74	-	(74)
АСТУЭ в ТП 91	за 2016 г.	-	-	-	-
	за 2015 г.	-	164	-	(164)
АСТУЭ в ТП 128	за 2016 г.	-	-	-	-
	за 2015 г.	-	109	-	(109)
АСТУЭ в ТП 129	за 2016 г.	-	-	-	-
	за 2015 г.	-	85	-	(85)
АСТУЭ в КТП 441	за 2016 г.	-	-	-	-
	за 2015 г.	-	114	-	(114)
АСТУЭ в КТП 442	за 2016 г.	-	-	-	-
	за 2015 г.	-	94	-	(94)
АСТУЭ в КТП 449	за 2016 г.	-	-	-	-
	за 2015 г.	-	86	-	(86)
АСТУЭ в ТП 36	за 2016 г.	-	-	-	-
	за 2015 г.	-	97	-	(97)
АСТУЭ в КТП 300	за 2016 г.	-	-	-	-
	за 2015 г.	-	78	-	(78)
КЛ 10кВ от ТП 320 до муфты №2 КЛ 10кВ РП1-РП2	за 2016 г.	-	-	-	-
	за 2015 г.	-	1 809	-	(1 809)
АСТУЭ в КТП 307	за 2016 г.	-	-	-	-

ООО АК
ЮСКО - АУТИТ - А

КЛ 10кВ от ТП 320 до муфты №1 КЛ 10кВ РП1-РП2	за 2015 г.	-	63	-	(63)	-
	за 2016 г.	-	-	-	-	-
АСТУЭ в КТП 293	за 2015 г.	-	1 787	-	(1 787)	-
	за 2016 г.	-	-	-	-	-
АСТУЭ в ТП 61	за 2015 г.	-	87	-	(87)	-
	за 2016 г.	-	-	-	-	-
АСТУЭ в ТП 158	за 2015 г.	-	124	-	(124)	-
	за 2016 г.	-	-	-	-	-
АСТУЭ в КТП 235	за 2015 г.	-	125	-	(125)	-
	за 2016 г.	-	-	-	-	-
АСТУЭ в ТП 188	за 2015 г.	-	73	-	(73)	-
	за 2016 г.	-	-	-	-	-
АСТУЭ в ТП 89	за 2015 г.	-	111	-	(111)	-
	за 2016 г.	-	-	-	-	-
КЛ 0,4кВ от РУ 0,4кВ ТП-211 до ВРУ 0,4кВ заявителя (проектные работы)	за 2015 г.	-	112	-	(112)	-
	за 2016 г.	-	-	-	-	-
КЛ 0,4кВ от РУ 0,4кВ ТП-260 до ВРУ 0,4кВ заявителя	за 2015 г.	-	20	(20)	-	-
	за 2016 г.	-	-	-	-	-
ВЛИ 0,4кВ от ТП-229 до пансионата "Экспресс" по ул. С.Перовой 16А	за 2015 г.	-	297	-	(297)	-
	за 2016 г.	-	-	-	-	-
АСТУЭ в ТП 79	за 2015 г.	-	149	-	(149)	-
	за 2016 г.	-	-	-	-	-
ВЛИ 0,4 кВ ТП 226оп.1 до оп.6 по ул.Вокзальная	за 2015 г.	-	71	-	(71)	-
	за 2016 г.	-	-	-	-	-
КЛ 10кВ ТП83 - ТП271	за 2015 г.	-	93	-	(93)	-
	за 2016 г.	-	-	-	-	-
ВЛИ от КТП до ВРУ 0,4кВ объекта заявителя	за 2015 г.	-	1 375	-	(1 375)	-
	за 2016 г.	-	-	-	-	-
КЛ 0,4 кВ от ТП48 до ВРУ 0,4 кВ каскадной лестницы	за 2015 г.	-	23	(23)	-	-
	за 2016 г.	-	-	-	-	-
КЛ 0,4кВ от ТП 211 до ВРУ 0,4кВ многоквартирного жилого дома по ул. Ленинградская	за 2015 г.	-	263	-	(263)	-
	за 2016 г.	-	-	-	-	-
Опто-волоконная линия оп. № 12 по ул. Катыхина до ТП 68	за 2015 г.	-	715	-	(715)	-
	за 2016 г.	-	-	-	-	-
АСТУЭ в КТП 191	за 2015 г.	-	49	-	(49)	-
	за 2016 г.	-	-	-	-	-
Опто-волоконная линия оп. № 31 по ул. 40 лет Октября до ТП 13	за 2015 г.	-	72	-	(72)	-
	за 2016 г.	-	-	-	-	-
Опто-волоконная линия оп. № 5 по ул. Кирова до ТП 82	за 2015 г.	-	82	-	(82)	-
	за 2016 г.	-	-	-	-	-
АСТУЭ в РП 7	за 2015 г.	-	51	-	(51)	-
	за 2016 г.	-	-	-	-	-
Опто-волоконная линия оп. № 26 по ул. Жмакина до ТП 75	за 2015 г.	-	62	-	(62)	-
	за 2016 г.	-	-	-	-	-
АСТУЭ в ТП 120	за 2015 г.	-	53	-	(53)	-
	за 2016 г.	-	-	-	-	-
Опто-волоконная линия оп. № 15 по ул. Кутузова до ТП 112	за 2015 г.	-	90	-	(90)	-
	за 2016 г.	-	-	-	-	-
	за 2015 г.	-	58	-	(58)	-
	за 2016 г.	-	-	-	-	-

АСТУЭ в ТП 76	за 2016 г.	-	-	-	-
	за 2015 г.	-	99	-	(99)
Опто-волоконная линия оп. № 6 по ул. Катыхина до ТП 130	за 2016 г.	-	-	-	-
	за 2015 г.	-	52	-	(52)
АСТУЭ в ТП 50	за 2016 г.	-	-	-	-
	за 2015 г.	-	75	-	(75)
АСТУЭ в КТП 171	за 2016 г.	-	-	-	-
	за 2015 г.	-	99	-	(99)
Опто-волоконная линия оп. № 5 по ул. Кирова до ТП 124	за 2016 г.	-	-	-	-
	за 2015 г.	-	45	-	(45)
АСТУЭ в ТП 136	за 2016 г.	-	-	-	-
	за 2015 г.	-	143	-	(143)
АСТУЭ в ТП 138	за 2016 г.	-	-	-	-
	за 2015 г.	-	73	-	(73)
АСТУЭ в ТП 142	за 2016 г.	-	-	-	-
	за 2015 г.	-	47	-	(47)
АСТУЭ в КТП 147	за 2016 г.	-	-	-	-
	за 2015 г.	-	85	-	(85)
АСТУЭ в ТП 100	за 2016 г.	-	-	-	-
	за 2015 г.	-	140	-	(140)
АСТУЭ в КТП 156	за 2016 г.	-	-	-	-
	за 2015 г.	-	88	-	(88)
АСТУЭ в КТП 161	за 2016 г.	-	-	-	-
	за 2015 г.	-	104	-	(104)
АСТУЭ в ТП 190	за 2016 г.	-	-	-	-
	за 2015 г.	-	158	-	(158)
АСТУЭ в ТП 162	за 2016 г.	-	-	-	-
	за 2015 г.	-	92	-	(92)
АСТУЭ в ТП 42	за 2016 г.	-	-	-	-
	за 2015 г.	-	137	-	(137)
АСТУЭ в ТП 22	за 2016 г.	-	-	-	-
	за 2015 г.	-	123	-	(123)
АСТУЭ в ТП 57	за 2016 г.	-	-	-	-
	за 2015 г.	-	162	-	(162)
АСТУЭ в ТП 206	за 2016 г.	-	-	-	-
	за 2015 г.	-	194	-	(194)
АСТУЭ в ТП 106	за 2016 г.	-	-	-	-
	за 2015 г.	-	135	-	(135)
АСТУЭ в ТП 95	за 2016 г.	-	-	-	-
	за 2015 г.	-	249	-	(249)
АСТУЭ в ТП 48	за 2016 г.	-	-	-	-
	за 2015 г.	-	62	-	(62)
АСТУЭ в ТП 86	за 2016 г.	-	-	-	-
	за 2015 г.	-	97	-	(97)
Оборудование КТП 110	за 2016 г.	-	-	-	-
	за 2015 г.	-	349	-	(349)
АСТУЭ в ТП 19	за 2016 г.	-	-	-	-
	за 2015 г.	-	256	-	(256)
ВЛ 10 кВ ТП68 - ТП259	за 2016 г.	-	-	-	-

ОСО АК
ГОРНО-АВИАСТ

24

	за 2015 г.	-	142	-	(142)	-
АСТУЭ в ТП 87	за 2016 г.	-	-	-	-	-
	за 2015 г.	-	203	-	(203)	-
АСТУЭ в ТП 59	за 2016 г.	-	-	-	-	-
	за 2015 г.	-	92	-	(92)	-
АСТУЭ в ТП 137	за 2016 г.	-	-	-	-	-
	за 2015 г.	-	178	-	(178)	-
АСТУЭ в ТП 18	за 2016 г.	-	-	-	-	-
	за 2015 г.	-	161	-	(161)	-
АСТУЭ в ТП 27	за 2016 г.	-	-	-	-	-
	за 2015 г.	-	123	-	(123)	-
АСТУЭ в ТП 30	за 2016 г.	-	-	-	-	-
	за 2015 г.	-	120	-	(120)	-
АСТУЭ в ТП 99	за 2016 г.	-	-	-	-	-
	за 2015 г.	-	124	-	(124)	-
АСТУЭ в ТП 180	за 2016 г.	-	-	-	-	-
	за 2015 г.	-	105	-	(105)	-
АСТУЭ в ТП 181	за 2016 г.	-	-	-	-	-
	за 2015 г.	-	88	-	(88)	-
АСТУЭ в ТП 245	за 2016 г.	-	-	-	-	-
	за 2015 г.	-	86	-	(86)	-
АСТУЭ в ТП 16	за 2016 г.	-	-	-	-	-
	за 2015 г.	-	73	-	(73)	-
АСТУЭ в КТП 443	за 2016 г.	-	-	-	-	-
	за 2015 г.	-	75	-	(75)	-
АСТУЭ в ТП 141	за 2016 г.	-	-	-	-	-
	за 2015 г.	-	166	-	(166)	-
АСТУЭ в ТП 244	за 2016 г.	-	-	-	-	-
	за 2015 г.	-	87	-	(87)	-
АСТУЭ в ТП 122	за 2016 г.	-	-	-	-	-
	за 2015 г.	-	92	-	(92)	-
Телекоммуникационное устройство WIMAX в ТП 131	за 2016 г.	-	-	-	-	-
	за 2015 г.	-	46	-	(46)	-
Телекоммуникационное устройство WIMAX в ТП 87	за 2016 г.	-	-	-	-	-
	за 2015 г.	-	46	-	(46)	-
Телекоммуникационное устройство WIMAX в ТП 92	за 2016 г.	-	-	-	-	-
	за 2015 г.	-	46	-	(46)	-
Телекоммуникационное устройство WIMAX в ТП 103	за 2016 г.	-	-	-	-	-
	за 2015 г.	-	47	-	(47)	-
Опто-волоконная линия оп. № 14 по ул. Кутузова до ТП 266	за 2016 г.	-	-	-	-	-
	за 2015 г.	-	71	-	(71)	-
Телекоммуникационное устройство WIMAX в КТП 119	за 2016 г.	-	-	-	-	-
	за 2015 г.	-	46	-	(46)	-
ВЛИ 0,4 кВ ТП443 - пос. Зеленогорский, ул. Плановая, ул. Высоцкого с переводом нагрузок с ТП440	за 2016 г.	-	-	-	-	-
	за 2015 г.	-	437	-	(437)	-
Опто-волоконная линия оп. № 10 по ул. Куйбышева до ТП 214	за 2016 г.	-	-	-	-	-
	за 2015 г.	-	55	-	(55)	-
Опто-волоконная линия оп. № 27 по ул. Красивая до ТП 172	за 2016 г.	-	-	-	-	-
	за 2015 г.	-	51	-	(51)	-

30

ООО АК

"ЮКОЗ - АУДИТ"

Опто-волоконная линия оп. № 2 по ул. Пятигорская до ТП 12	за 2016 г.	-	-	-	-
	за 2015 г.	-	50	-	(50)
АСТУЭ в ТП 131	за 2016 г.	-	-	-	-
	за 2015 г.	-	245	-	(245)
АСТУЭ в ТП 55	за 2016 г.	-	-	-	-
	за 2015 г.	-	115	-	(115)
Оборудование КТП 323	за 2016 г.	-	-	-	-
	за 2015 г.	-	1 461	-	(1 461)
АСТУЭ в ТП 288	за 2016 г.	-	-	-	-
	за 2015 г.	-	140	-	(140)
Телекоммуникационное устройство WIMAX в КТП 224	за 2016 г.	-	-	-	-
	за 2015 г.	-	46	-	(46)
ВЛИ 0,4кВ от КТП 323 до ВРУ 0.4 кВ сан. "Электроника"	за 2016 г.	-	-	-	-
	за 2015 г.	-	414	-	(414)
АСТУЭ в ТП 247	за 2016 г.	-	-	-	-
	за 2015 г.	-	147	-	(147)
Телекоммуникационное устройство WIMAX в КТП 322	за 2016 г.	-	-	-	-
	за 2015 г.	-	46	-	(46)
АСТУЭ в ТП 40	за 2016 г.	-	-	-	-
	за 2015 г.	-	238	-	(238)
Телекоммуникационное устройство WIMAX в КТП 308	за 2016 г.	-	-	-	-
	за 2015 г.	-	46	-	(46)
Телекоммуникационное устройство WIMAX в КТП 302	за 2016 г.	-	-	-	-
	за 2015 г.	-	46	-	(46)
КЛ 10кВ от КТП323 до муфты №1 КЛ 10кВ от ТП94 до ТП146	за 2016 г.	-	-	-	-
	за 2015 г.	-	61	-	(61)
АСТУЭ в ТП 1	за 2016 г.	-	-	-	-
	за 2015 г.	-	163	-	(163)
КЛ 10кВ от КТП323 до муфты №2 КЛ 10кВ от ТП94 до ТП146	за 2016 г.	-	-	-	-
	за 2015 г.	-	63	-	(63)
Оборудование в ТП 48	за 2016 г.	-	-	-	-
	за 2015 г.	-	42	-	(42)
ВЛИ 0,4кВ от КТП 440 до комплекса не жил.зданий (коровник)в пос.Зеленогорском	за 2016 г.	-	-	-	-
	за 2015 г.	-	200	-	(200)
Телекоммуникационное устройство WIMAX в ТП 8	за 2016 г.	-	-	-	-
	за 2015 г.	-	46	-	(46)
Телекоммуникационное устройство WIMAX в РП 8	за 2016 г.	-	-	-	-
	за 2015 г.	-	46	-	(46)
Телекоммуникационное устройство WIMAX в ТП 109	за 2016 г.	-	-	-	-
	за 2015 г.	-	46	-	(46)
ВЛ 0,4кВ на ВЛИ 0,4кВ от ТП440 до пос Зеленогорский по сущ.опорам с переводом нагр. с ТП440 на ТП443	за 2016 г.	-	-	-	-
	за 2015 г.	-	149	-	(149)
Телекоммуникационное устройство WIMAX в ТП 181	за 2016 г.	-	-	-	-
	за 2015 г.	-	46	-	(46)
ВЛИ 0,4 кВ ТП439 - ж/домов в пос.Зеленогорский по сущ опорам ВЛ 10кВ ТП439 - ТП443	за 2016 г.	-	-	-	-
	за 2015 г.	-	744	-	(744)
Телекоммуникационное устройство WIMAX в ТП 256	за 2016 г.	-	-	-	-
	за 2015 г.	-	46	-	(46)
Телекоммуникационное устройство WIMAX в ТП 5	за 2016 г.	-	-	-	-

31

ООО АК
"ЮКО - АУДИТ"

	за 2015 г.	-	46	-	(46)	-
Телекоммуникационное устройство WIMAX в ТП 71	за 2016 г.	-	-	-	-	-
	за 2015 г.	-	46	-	(46)	-
Телекоммуникационное устройство WIMAX в ТП 295	за 2016 г.	-	-	-	-	-
	за 2015 г.	-	46	-	(46)	-
Телекоммуникационное устройство WIMAX в ТП 217	за 2016 г.	-	-	-	-	-
	за 2015 г.	-	46	-	(46)	-
Телекоммуникационное устройство WIMAX в ТП 257	за 2016 г.	-	-	-	-	-
	за 2015 г.	-	46	-	(46)	-
Телекоммуникационное устройство WIMAX в ТП 264	за 2016 г.	-	-	-	-	-
	за 2015 г.	-	46	-	(46)	-
Телекоммуникационное устройство WIMAX в ТП 145	за 2016 г.	-	-	-	-	-
	за 2015 г.	-	46	-	(46)	-
Телекоммуникационное устройство WIMAX в ТП 154	за 2016 г.	-	-	-	-	-
	за 2015 г.	-	46	-	(46)	-
Телекоммуникационное устройство WIMAX в ТП 207	за 2016 г.	-	-	-	-	-
	за 2015 г.	-	46	-	(46)	-
Телекоммуникационное устройство WIMAX в ТП 216	за 2016 г.	-	-	-	-	-
	за 2015 г.	-	46	-	(46)	-
Телекоммуникационное устройство WIMAX в ТП 122	за 2016 г.	-	-	-	-	-
	за 2015 г.	-	46	-	(46)	-
Телекоммуникационное устройство WIMAX в ТП 128	за 2016 г.	-	-	-	-	-
	за 2015 г.	-	46	-	(46)	-
АСТУЭ в КТП 24	за 2016 г.	-	-	-	-	-
	за 2015 г.	-	88	-	(88)	-
АСТУЭ в ТП 92	за 2016 г.	-	-	-	-	-
	за 2015 г.	-	84	-	(84)	-
Опто-волоконная линия оп. № 15 по ул. Азербайджанская до ТП 231	за 2016 г.	-	-	-	-	-
	за 2015 г.	-	63	-	(63)	-
АСТУЭ в ТП 101	за 2016 г.	-	-	-	-	-
	за 2015 г.	-	156	-	(156)	-
Опто-волоконная линия оп. № 15 по ул. Азербайджанская до ТП 232	за 2016 г.	-	-	-	-	-
	за 2015 г.	-	38	-	(38)	-
Опто-волоконная линия оп. № 23 по ул. 40 лет Октября до ТП 121	за 2016 г.	-	-	-	-	-
	за 2015 г.	-	54	-	(54)	-
Опто-волоконная линия оп. № 7 по ул. Красивая до ТП 144	за 2016 г.	-	-	-	-	-
	за 2015 г.	-	49	-	(49)	-
Опто-волоконная линия оп. № 9 по пр. Победы до ТП 100	за 2016 г.	-	-	-	-	-
	за 2015 г.	-	60	-	(60)	-
Опто-волоконная линия оп. № 29 по ул. Куйбышева до ТП 101	за 2016 г.	-	-	-	-	-
	за 2015 г.	-	65	-	(65)	-
Антенна секторная на Боргустанских горах	за 2016 г.	-	-	-	-	-
	за 2015 г.	-	830	-	(830)	-
Опто-волоконная линия оп. № 11 по ул. Кутузова до ТП 102	за 2016 г.	-	-	-	-	-
	за 2015 г.	-	50	-	(50)	-
Опто-волоконная линия оп. № 13 по ул. Красивая до ТП 83	за 2016 г.	-	-	-	-	-
	за 2015 г.	-	50	-	(50)	-
Опто-волоконная линия оп. № 15 по ул. Азербайджанская до ТП 96	за 2016 г.	-	-	-	-	-
	за 2015 г.	-	57	-	(57)	-

32

ООО АК
"ЮСКО - АУДИТ"

Опто-волоконная линия оп. № 14 по ул. Кутузова до РП 10	за 2016 г.	-	-	-	-
	за 2015 г.	-	90	-	(90)
Опто-волоконная линия оп. № 5 по ул. 40 лет Октября до ТП 19	за 2016 г.	-	-	-	-
	за 2015 г.	-	51	-	(51)
Опто-волоконная линия оп. № 34 Пикет до ТП 64	за 2016 г.	-	-	-	-
	за 2015 г.	-	65	-	(65)
Опто-волоконная линия оп. № 13 по ул. Седлогорская до ТП 6	за 2016 г.	-	-	-	-
	за 2015 г.	-	62	-	(62)
ВЛИ 0,4кВ от ТП 83 до ул. Красивая 30	за 2016 г.	-	-	-	-
	за 2015 г.	-	367	-	(367)
Строительная часть КТП 323	за 2016 г.	-	-	-	-
	за 2015 г.	-	52	-	(52)
ВЛ 0,4кВ на ВЛИ 0,4кВ от ТП436 до пос. Зеленогорский	за 2016 г.	-	-	-	-
	за 2015 г.	-	1 013	-	(1 013)
Опто-волоконная линия оп. № 14 по ул. Дзержинского до ТП 151	за 2016 г.	-	-	-	-
	за 2015 г.	-	40	-	(40)
АСТУЭ в ТП 263	за 2016 г.	-	-	-	-
	за 2015 г.	-	157	-	(157)
АСТУЭ в ТП 35	за 2016 г.	-	-	-	-
	за 2015 г.	-	238	-	(238)
АСТУЭ в ТП 144	за 2016 г.	-	-	-	-
	за 2015 г.	-	138	-	(138)
АСТУЭ в ТП 104	за 2016 г.	-	-	-	-
	за 2015 г.	-	174	-	(174)
АСТУЭ в ТП 665	за 2016 г.	-	-	-	-
	за 2015 г.	-	108	-	(108)
АСТУЭ в ТП 10	за 2016 г.	-	-	-	-
	за 2015 г.	-	119	-	(119)
АСТУЭ в ТП 135	за 2016 г.	-	-	-	-
	за 2015 г.	-	229	-	(229)
АСТУЭ в ТП 98	за 2016 г.	-	-	-	-
	за 2015 г.	-	120	-	(120)
АСТУЭ в ТП 9	за 2016 г.	-	-	-	-
	за 2015 г.	-	150	-	(150)
АСТУЭ в ТП 145	за 2016 г.	-	-	-	-
	за 2015 г.	-	126	-	(126)
АСТУЭ в ТП 233	за 2016 г.	-	-	-	-
	за 2015 г.	-	105	-	(105)
АСТУЭ в ТП 230	за 2016 г.	-	-	-	-
	за 2015 г.	-	283	-	(283)
АСТУЭ в ТП 94	за 2016 г.	-	-	-	-
	за 2015 г.	-	90	-	(90)
АСТУЭ в ТП 130	за 2016 г.	-	-	-	-
	за 2015 г.	-	105	-	(105)
АСТУЭ в ТП 133	за 2016 г.	-	-	-	-
	за 2015 г.	-	60	-	(60)
ВЛИ 0.4кВ от КТП 322 до ВРУ секторной антенны на Боргустанских горах	за 2016 г.	-	-	-	-
	за 2015 г.	-	212	-	(212)

33

2.3. Изменение стоимости основных средств в результате достройки, дооборудования, реконструкции и частичной ликвидации

Наименование показателя	Код	за 2016 г.	за 2015 г.
Увеличение стоимости объектов основных средств в результате достройки, дооборудования, реконструкции - всего	5260	21 489	7 387
в том числе:			
передаточные устройства	5261	21 489	4 713
измерительные приборы	5262	-	2 325
машины и оборудование	5263	-	349
Уменьшение стоимости объектов основных средств в результате частичной ликвидации - всего:	5270	4 066	656
в том числе:			
передаточные устройства	5271	4 038	586
машины и оборудование	5272	28	70



34

2.4. Иное использование основных средств

Наименование показателя	Код	На 31 декабря 2016 г.	На 31 декабря 2015 г.	На 31 декабря 2014 г.
Переданные в аренду основные средства, числящиеся на балансе	5280	-	-	543
Переданные в аренду основные средства, числящиеся за балансом	5281	-	-	-
Полученные в аренду основные средства, числящиеся на балансе	5282	-	-	-
Полученные в аренду основные средства, числящиеся за балансом	5283	3 287	5 020	5 020
Объекты недвижимости, принятые в эксплуатацию и фактически используемые, находящиеся в процессе государственной регистрации	5284	-	-	-
Основные средства, переведенные на консервацию	5285	-	-	-
Иное использование основных средств (зalog и др.)	5286	52 743	29 937	-
	5287	-	-	-



3. Финансовые вложения

3.1. Наличие и движение финансовых вложений

Наименование показателя	Код	Период	На начало года		Изменения за период					На конец периода	
			первоначальная стоимость	накопленная корректировка	Поступило	выбыло (погашено)		начисление процентов (включая доведение первоначальной стоимости до номинальной)	Текущей рыночной стоимости (убытков от обесценения)	первоначальная стоимость	накопленная корректировка
						первоначальная стоимость	накопленная корректировка				
Долгосрчные - всего	5301	за 2016 г.	-	-	-	-	-	-	-	-	-
	5311	за 2015 г.	-	-	-	-	-	-	-	-	-
в том числе:	5302	за 2016 г.	-	-	-	-	-	-	-	-	-
	5312	за 2015 г.	-	-	-	-	-	-	-	-	-
Краткосрочные - всего	5305	за 2016 г.	10 500	-	3 070	(9 000)	-	-	-	4 570	-
	5315	за 2015 г.	8 000	-	13 397	(10 897)	-	-	-	10 500	-
в том числе: Займы выданные	5306	за 2016 г.	10 500	-	3 070	(9 000)	-	-	-	-	-
	5316	за 2015 г.	8 000	-	13 397	(10 897)	-	-	-	-	-
Финансовых вложений - итого	5300	за 2016 г.	10 500	-	3 070	(9 000)	-	-	-	4 570	-
	5310	за 2015 г.	8 000	-	13 397	(10 897)	-	-	-	10 500	-

36

3.2. Иное использование финансовых вложений

Наименование показателя	Код	На 31 декабря 2016 г.	На 31 декабря 2015 г.	На 31 декабря 2014 г.
Финансовые вложения, находящиеся в залоге - всего	5320	-	-	-
в том числе:	5321	-	-	-
Финансовые вложения, переданные третьим лицам (кроме продажи) - всего	5325	-	-	-
в том числе:	5326	-	-	-
Иное использование финансовых вложений	5329	-	-	-



38

4.2. Запасы в залоге

Наименование показателя	Код	На 31 декабря 2016 г.	На 31 декабря 2015 г.	На 31 декабря 2014 г.
Запасы, не оплаченные на отчетную дату - всего	5440	-	-	-
в том числе:	5441	-	-	-
Запасы, находящиеся в залоге по договору - всего	5445	-	-	-
в том числе:	5446	-	-	-

ООО АК
"РОСКО - АУДИТ"
г. Пермь, ул. ГТО 103

5. Дебиторская и кредиторская задолженность
5.1. Наличие и движение дебиторской задолженности

Наименование показателя	Код	Период	На начало года		Изменения за период								На конец периода		
			учтенная по условиям договора	величина резерва по сомнительным долгам	поступление		выбыло			перевод из долго- в краткосроч- ную задолжен- ность	перевод из дебитор- ской в кре- диторскую задолжен- ность	перевод из кредитор- ской в де- биторскую задолжен- ность	учтенная по условиям договора	величина резерва по сомнитель- ным долгам	
					в результате хозяйственных операций (сумма долга по сделке, операции)	причитающиеся проценты, штрафы и иные начисления	погаше- ние	списание на финансовый результат	восста- новление резерва						
Долгосрочная дебиторская задолженность - всего	5501	за 2016 г.	-	-	-	-	-	-	-	-	-	-	-	-	-
	5521	за 2015 г.	-	-	-	-	-	-	-	-	-	-	-	-	-
в том числе:															
Расчеты с покупателями и заказчиками	5502	за 2016 г.	-	-	-	-	-	-	-	-	-	-	-	-	-
	5522	за 2015 г.	-	-	-	-	-	-	-	-	-	-	-	-	-
Авансы выданные	5503	за 2016 г.	-	-	-	-	-	-	-	-	-	-	-	-	-
	5523	за 2015 г.	-	-	-	-	-	-	-	-	-	-	-	-	-
Прочая	5504	за 2016 г.	-	-	-	-	-	-	-	-	-	-	-	-	-
	5524	за 2015 г.	-	-	-	-	-	-	-	-	-	-	-	-	-
	5505	за 2016 г.	-	-	-	-	-	-	-	-	X	X	-	-	-
	5525	за 2015 г.	-	-	-	-	-	-	-	-	X	X	-	-	-
Краткосрочная дебиторская задолженность - всего	5510	за 2016 г.	72 613	(12 525)	48 692	29	(20 739)	(4 947)	12 525	-	-	-	95 648	(15 580)	
	5530	за 2015 г.	85 270	(8 582)	52 649	873	(66 164)	(15)	8 582	-	-	-	72 613	(12 525)	
в том числе:															
Расчеты с покупателями и заказчиками	5511	за 2016 г.	23 696	(12 525)	12 888	-	(7 804)	-	12 525	-	-	-	28 780	(15 580)	
	5531	за 2015 г.	73 216	(8 582)	10 142	-	(59 647)	(15)	8 582	-	-	-	23 696	(12 525)	
Авансы выданные	5512	за 2016 г.	33 844	-	11 123	-	(3 448)	-	-	-	-	-	41 519	-	
	5532	за 2015 г.	681	-	33 621	-	(459)	-	-	-	-	-	33 844	-	
Прочая	5513	за 2016 г.	15 073	-	24 681	29	(9 488)	(4 947)	-	-	-	-	25 349	-	
	5533	за 2015 г.	11 372	-	8 885	873	(6 057)	-	-	-	-	-	15 073	-	
	5514	за 2016 г.	-	-	-	-	-	-	-	-	X	X	-	-	
	5534	за 2015 г.	-	-	-	-	-	-	-	-	X	X	-	-	
Итого	5500	за 2016 г.	72 613	(12 525)	48 692	29	(20 739)	(4 947)	12 525	X	X	X	95 648	(15 580)	
	5520	за 2015 г.	85 270	(8 582)	52 649	873	(66 164)	(15)	8 582	X	X	X	72 613	(12 525)	

5.2. Просроченная дебиторская задолженность

Наименование показателя	Код	На 31 декабря 2016 г.		На 31 декабря 2015 г.		На 31 декабря 2014 г.	
		учтенная по условиям договора	балансовая стоимость	учтенная по условиям договора	балансовая стоимость	учтенная по условиям договора	балансовая стоимость
Всего	5540	15 843	262	13 047	523	9 054	472
в том числе:							
расчеты с покупателями и заказчиками	5541	15 843	262	13 047	523	9 054	472
расчеты с поставщиками и заказчиками (в части авансовых платежей, предоплат)	5542	-	-	-	-	-	-
прочая	5543	-	-	-	-	-	-
	5544	-	-	-	-	-	-

5.3. Наличие и движение кредиторской задолженности

Наименование показателя	Код	Период	Остаток на начало года	Изменения за период							Остаток на конец периода
				поступление		выбыло		перевод из долго- в краткосроч- ную задолжен- ность	перевод из дебитор- ской в кре- диторскую задолжен- ность	перевод из кредитор- ской в де- биторскую задолжен- ность	
				в результате хозяйственных операций (сумма долга по сделке, операции)	причитающиеся проценты, штрафы и иные начисления	погаше- ние	списание на финансовый результат				
Долгосрочная кредиторская задолженность - всего	5551 5571	за 2016 г. за 2015 г.	- -	- -	- -	- -	- -	- -	- -	- -	- -
в том числе:											
кредиты	5552 5572	за 2016 г. за 2015 г.	- -	- -	- -	- -	- -	- -	- -	- -	- -
займы	5553 5573	за 2016 г. за 2015 г.	- -	- -	- -	- -	- -	- -	- -	- -	- -
прочая	5554 5574 5555 5575	за 2016 г. за 2015 г. за 2016 г. за 2015 г.	- - - -	- - - -	- - - -	- - - -	- - - -	- - - -	- - X X	- - X X	- - - -
Краткосрочная кредиторская задолженность - всего	5560 5580	за 2016 г. за 2015 г.	119 447 125 285	98 619 56 635	- -	(47 311) (62 474)	- -	- -	- -	- -	170 755 119 447
в том числе:											
расчеты с поставщиками и подрядчиками	5561 5581	за 2016 г. за 2015 г.	35 057 29 820	64 943 34 868	- -	(34 895) (29 632)	- -	- -	- -	- -	65 104 35 057
авансы полученные	5562 5582	за 2016 г. за 2015 г.	72 889 65 118	27 193 11 576	- -	(2 535) (3 805)	- -	- -	- -	- -	97 547 72 889
расчеты по налогам и взносам	5563 5583	за 2016 г. за 2015 г.	5 980 15 443	3 450 5 980	- -	(5 980) (15 443)	- -	- -	- -	- -	3 450 5 980
кредиты	5564 5584	за 2016 г. за 2015 г.	- -	- -	- -	- -	- -	- -	- -	- -	- -
займы	5565 5585	за 2016 г. за 2015 г.	1 327 1 327	- -	- -	- -	- -	- -	- -	- -	1 327 1 327
прочая	5566 5586 5567 5587	за 2016 г. за 2015 г. за 2016 г. за 2015 г.	4 194 13 576 - -	3 034 4 211 - -	- -	(3 901) (13 594) - -	- -	- -	- -	X X X X	3 327 4 194 - -
Итого	5550 5570	за 2016 г. за 2015 г.	119 447 125 285	98 619 56 635	- -	(47 311) (62 474)	- -	X X	X X	X X	170 755 119 447

41

5.4. Просроченная кредиторская задолженность

Наименование показателя	Код	На 31 декабря 2016 г.	На 31 декабря 2015 г.	На 31 декабря 2014 г.
Всего	5590	-	-	-
в том числе:				
расчеты с поставщиками и подрядчиками	5591	-	-	-
расчеты с покупателями и заказчиками	5592	-	-	-
	5593	-	-	-



42

6. Затраты на производство

Наименование показателя	Код	за 2016 г.	за 2015 г.
Материальные затраты	5610	138 354	115 118
Расходы на оплату труда	5620	58 496	59 136
Отчисления на социальные нужды	5630	17 073	16 853
Амортизация	5640	16 577	14 152
Прочие затраты	5650	313 056	291 432
Итого по элементам	5660	543 556	496 691
Изменение остатков (прирост [-]): незавершенного производства, готовой продукции и др.	5670	-	-
Изменение остатков (уменьшение [+]): незавершенного производства, готовой продукции и др.	5680	-	-
Итого расходы по обычным видам деятельности	5600	543 556	496 691

ООО АК
"БИНД - АУДИТ"
г. Липецк

43

7. Оценочные обязательства

Наименование показателя	Код	Остаток на начало года	Признано	Погашено	Списано как избыточная сумма	Остаток на конец периода
Оценочные обязательства - всего	5700	2 814	6 692	(6 675)	-	2 831
в том числе:						
Резерв на оплату отпусков и стр. взносов	5701	2 814	6 692	(6 675)	-	2 831



44

8. Обеспечения обязательств

Наименование показателя	Код	На 31 декабря 2016 г.	На 31 декабря 2015 г.	На 31 декабря 2014 г.
Полученные - всего	5800	-	-	-
в том числе:				
	5801	-	-	-
Выданные - всего	5810	22 938	22 938	-
в том числе:				
Обеспечения выданные договор залога основных средств №ЮЛ/11-16/КД-8/3-1 от 15.08.2016г.	5811	22 938	22 938	-

ООО АК
"ЮЛНО - АУДИТ"
г. Пермь

ПОЯСНЕНИЯ

к бухгалтерскому балансу и отчету о финансовых результатах АО «КСК» за 2016 год

В соответствии с пунктом 7 статьи 3 Федерального закона «О внесении изменений в главу 4 части первой Гражданского кодекса Российской Федерации и о признании утратившими силу отдельных положений законодательных актов Российской Федерации» от 05.05.2014г. №99-ФЗ, 10 мая 2016 года общим собранием акционеров принято решение об изменении наименования Открытого акционерного общества «Кисловодская сетевая компания», с внесением изменений в Устав Общества.

Согласно новой редакции Устава Общества:

Новое полное фирменное наименование Общества: **Акционерное общество «Кисловодская сетевая компания»;**

Новое сокращенное фирменное наименование Общества: **АО «КСК».**

Изменения в Устав Общества зарегистрированы ИФНС по г.Кисловодску Ставропольского края 20 мая 2016 года.

В 2016 году ОАО «КСК» оказывало организациям города и населению услуги по передаче электроэнергии, ремонту, проверке и установке измерительных приборов, по обслуживанию трансформаторных подстанций, уличного освещения и другие услуги.

Основные финансовые показатели:

По строке 2100 «Прибыль от продаж» отражены – 20 512 тыс. руб., в том числе:

- передача электроэнергии, прибыль – 19 805 тыс. руб.
- прочие услуги, прибыль – 707 тыс. руб.

По строке 2340 «Прочие доходы» отражены – 49 897 тыс. руб., в том числе:

- доходы от реализации ТМЦ – 870 тыс. руб.
- доходы от аренды – 3 230 тыс. руб.
- штрафы, пени полученные - 233 тыс. руб.
- доходы от создания резерва по сомнительным долгам – 15 721 тыс. руб.
- доходы при осуществлении технологического присоединения – 29 568 тыс. руб.
- прочие активы – 275 тыс. руб.

По строке 2350 «Прочие расходы» отражены – 54 423 тыс. руб., в том числе:

- стоимость реализованных ТМЦ – 711 тыс. руб.
- штрафы, пени уплаченные – 2345 тыс. руб.
- госпошлина, судебные и арбитражные сборы – 241 тыс. руб.
- расходы от списания брака – 63 тыс. руб.
- расходы по коллективному договору – 4 509 тыс. руб.
- страховые взносы с прочих выплат персоналу – 1 176 тыс. руб.
- взносы в электропрофсоюз – 164 тыс. руб.
- расходы по обслуживанию ценных бумаг – 73 тыс. руб.
- налоги – 2 585 тыс. руб.
- создание резерва по сомнительным долгам – 18 777 тыс. руб.
- расходы от списания дебиторской задолженности – 21 047 тыс. руб.
- благотворительная помощь – 79 тыс. руб.
- расходы от выбытия ОС – 1 106 тыс. руб.
- прочие – 1547 тыс. руб.

По итогам 2016 года

- базовая прибыль на одну акцию составила 1,3 тыс. руб.
- разводненная прибыль на одну акцию составила 1,3 тыс. руб.

Бухгалтерская отчетность сформирована организацией исходя из действующих в Российской Федерации правил бухгалтерского учета и отчетности.

Учетной политикой для целей бухгалтерского учета предусмотрено начисление амортизации основных средств линейным методом, списание материально-производственных запасов по стоимости первых по времени приобретения (метод ФИФО), признание доходов и расходов методом начисления.

Учетной политикой для целей налогообложения на 2016 год предусмотрено определение налогооблагаемой базы по НДС и налогу на прибыль по моменту начисления. В соответствии с главой 25 налогового кодекса в 2016 году налоговый учет велся на отдельных регистрах.

Принимаемые методы учетной политики на предприятии не противоречат действующим нормативным актам.

- Состав, содержание и оформление бухгалтерской отчетности за 2016 год соответствует требованиям Федерального закона от 06 декабря 2011 года № 402-ФЗ «О бухгалтерском учете».

Акционерами ОАО «КСК» являются физические лица. Членами совета директоров являются:

- Игнатенко Сергей Васильевич
- Мурадов Сергей Юрьевич
- Халюзин Виталий Анатольевич
- Мигуев Евгений Петрович
- Якушова Ирина Васильевна
- Чехова Оксана Ахметовна
- Гурьянова Ирина Валерьевна

Совету директоров в течение 2016 года вознаграждение не выплачивалось.

Сделки с аффилированными лицами в 2016 году не проводились

Основной управленческий персонал организации:

- Мурадов Сергей Юрьевич – генеральный директор
- Долгих Ярослав Александрович – первый зам. генерального директора
- Краснопольский Сергей Васильевич – финансовый директор
- Кузнецов Дмитрий Анатольевич – технический директор.

Заработная плата основному управленческому персоналу выплачивалась согласно штатному расписанию:

- начислено заработной платы – 6 254 тыс. рублей
- начислено отпускных – 639 тыс. рублей
- начислены страховые взносы – 1 532 тыс. рублей
- удержан НДФЛ – 898 тыс. рублей.

Оплата организацией лечения, медицинского обслуживания, коммунальных услуг и других платежей в пользу основного управленческого персонала не производилась.

Среднесписочная численность предприятия в 2016 году составила 166 человек.

Собрание акционеров запланировано в апреле 2017 года.

Генеральный директор

С.Ю. Мурадов

Финансовый директор

С.В. Краснопольский



Расчет стоимости чистых активов

АО "Кисловодская сетевая компания"
(наименование организации)

Наименование показателя	Код строки бухгалтерского баланса	На 31 декабря 2016 г.	На 31 декабря 2015 г.	На 31 декабря 2014 г.
Активы				
Нематериальные активы	1110	-	-	-
Результаты исследований и разработок	1120	-	-	-
Нематериальные поисковые активы	1130	-	-	-
Материальные поисковые активы	1140	-	-	-
Основные средства	1150	431 913	240 768	194 650
Доходные вложения в материальные ценности	1160	-	-	-
Финансовые вложения долгосрочные	1170	-	-	-
Отложенные налоговые активы	1180	624	640	626
Прочие внеоборотные активы	1190	-	-	-
Запасы	1210	25 599	25 410	22 362
Налог на добавленную стоимость по приобретенным ценностям	1220	7	5	-
Дебиторская задолженность*	1230	80 067	60 088	76 688
Финансовые вложения краткосрочные	1240	4 570	10 500	8 000
Денежные средства и денежные эквиваленты	1250	4 136	1 021	2 673
Прочие оборотные активы	1260	1 133	1 281	313
ИТОГО активы	-	548 049	339 713	305 311
Пассивы				
Заемные средства долгосрочные	1410	-	-	-
Отложенные налоговые обязательства	1420	2 748	1 933	779
Оценочные обязательства долгосрочные	1430	-	-	-
Прочие обязательства долгосрочные	1450	-	-	-
Заемные средства краткосрочные	1510	-	-	-
Кредиторская задолженность	1520	170 755	119 447	125 285
Оценочные обязательства краткосрочные	1540	2 830	2 814	2 627
Прочие обязательства краткосрочные	1550	-	-	-
ИТОГО пассивы	-	176 333	124 193	128 691
Стоимость чистых активов	-	371 717	215 520	176 621

* - За исключением задолженности участников (учредителей) по взносам в уставный капитал.

Руководитель


 Мурадов Сергей Юрьевич
 (подпись) (расшифровка подписи)

20 марта 2017 г.

